

BALANCE GENERAL

(Valor expresado en pesos colombianos)

	Nota	31 de diciembre de		Variación en	
		2016	2015	\$	%
ACTIVO					
ACTIVO CORRIENTE					
Efectivo	3	94,898,610	158,851,259	-63,952,649	-13.7%
Deudores	4	2,806,766	2,115,135	691,631	0.1%
Total Activo Corriente		97,705,376	160,966,394	-63,261,018	-13.6%
ACTIVO NO CORRIENTE					
Propiedad, Planta y Equipo - Neto	5	29,304,294	22,477,314	6,826,980	1.5%
Otros Activos	6	1,594,472,922	1,071,684,668	522,788,254	112.1%
Total Activo No Corriente		1,623,777,216	1,094,161,982	529,615,235	113.6%
Total del Activo		1,721,482,593	1,255,128,375	\$ 466,354,217	100.0%
PASIVO Y PATRIMONIO					
PASIVO CORRIENTE					
Cuentas por Pagar	7	4,679,163	3,626,315	1,052,848	0.2%
Obligaciones Laborales y de seguridad s	8	32,198,526	28,738,185	3,460,341	0.7%
Otros Pasivos	9	882,270	882,270	-	0.0%
Total Pasivo Corriente		37,759,958	33,246,770	\$ 4,513,188	1.0%
Total del Pasivo		37,759,958	33,246,770	\$ 4,513,188	1.0%
PATRIMONIO INSTITUCIONAL					
Capital Suscrito y Pagado	10	2,180,808,009	1,720,000,000	460,808,009	98.8%
Perdida (Excedentes) del Ejercicio.		1,033,020	-416,798,891	417,831,911	89.6%
Perdida o (deficit) Acumulados.		-498,118,394	-81,319,504	-416,798,891	-89.4%
Total del Patrimonio		1,683,722,635	1,221,881,606	\$ 461,841,029	99.0%
Total del Pasivo y Patrimonio		1,721,482,593	1,255,128,375	\$ 466,354,217	100.0%
CUENTAS DE ORDEN					
Cuentas de orden Deudoras		341,569,761,293	302,726,027,554		
Cuentas de orden Acreedoras		358,666,915,371	340,239,934,127		


Las notas 1 a la 14 son parte integral de los estados financieros



KATRIZZA MORELLI AROCA.
Gerente.



CARLOS ALBERTO ONATE MARTINEZ.
Revisor Fiscal
TP N 859-T.



JOSE HILARIO GARCIA OJEDA
Contador.
TP N 68299-T

Adjunto Certificacion

Adjunto Dictamen

ESTADO DE ACTIVIDAD FINANCIERA, ECONOMICA, SOCIAL Y AMBIENTAL.
(Valor expresado en pesos colombianos)

	Nota	31 de diciembre de	
		2016	2015
Ingresos operacionales		\$ -	\$ -
Total Ingresos Operacionales		\$ -	\$ -
Costos y Gastos Generales			
Costos de operación		\$ -	\$ -
Excedente Bruto		\$ -	\$ -
Gastos Operacionales de Administración		\$ -	\$ 418,019,202
Total Gastos		\$ -	\$ 418,019,202
Deficit Operacional		\$ -	\$ -418,019,202
Ingresos no operacionales	11	\$ 1,033,020	\$ 4,494,920
Gastos no Operacionales		\$ -	\$ 3,274,609
Excedente (Deficit) del Ejercicio		1,033,020	\$ -416,798,891

Las notas 1 a la 14 son parte integral de los estados financieros


KATRIZZA MORELLI AROCA.
Gerente


CARLOS ALBERTO OÑATE MARTINEZ
Revisor Fiscal
TP N 859-T


JOSE HILARIO GARCIA OJEDA
Contador
TP N 68299-T

Adjunto Certificación

Adjunto Dictamen

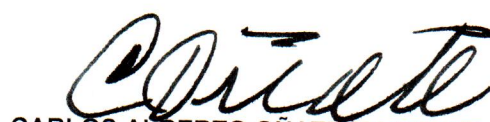
ESTADO DE CAMBIOS EN EL PATRIMONIO
(Valores expresados en pesos colombianos)

SALDO DE PATRIMONIO A 31 DE DICIEMBRE DE 2015.	1,221,881,606
VARIACIONES PATRIMONIALES DURANTE AL AÑO 2016	461,841,029
VARIACION PATRIMONIAL	<u>1,683,722,635</u>

DETALLE DE LAS VARIACIONES PATRIMONIALES	PERIODO	
	2016	2015
INCREMENTOS		
Perdida (Excedentes) del Ejercicio.	-104,956,344	-402,699,164
Perdida o (deficit) Acumulados.	-416,798,891	-18,088,251
Capital Fiscal	<u>460,808,009</u>	<u>550,000,000</u>

Las notas 1 a la 14 son parte integral de los estados financieros


KATRIZZA MORELLI AROCA
Gerente.


CARLOS ALBERTO OÑATE MARTINEZ
Revisor Fiscal
TP N 859-T


JOSE HILARIO GARCIA OJEDA
Contador
TP N 68299-T

ESTADO DE FLUJOS DE EFECTIVO
(Valor expresado en pesos colombianos)

	31 de diciembre de	
	2016	2015
FLUJO DE EFECTIVO DE LAS ACTIVIDADES DE OPERACIÓN		
Excedente (Deficit) del Ejercicio	\$ 1,033,020	\$ -416,798,891
Movimientos de partidas que no involucran efectivo		
Depreciación de propiedades, planta y equipos	\$ -	\$ 2,109,845
Amortización	\$ -	\$ -
Cambios en los activos y pasivos que proveyeron (usaron) efectivo		
(+) Cuentas por Pagar	\$ 1,052,848	\$ -74,498,416
(+) Obligaciones Laborales	\$ 3,460,341	\$ 9,739,386
(+) Otros Pasivos	\$ -	\$ 328,775
Efectivo Generado en la operación	\$ 5,546,208	\$ -479,119,301
CAMBIOS EN ACTIVOS Y PASIVOS		
(-) Deudores	\$ -691,631	\$ -1,272,828
(-) Adquisición de Cargos Diferidos	\$ -522,788,254	\$ -
(-) Adquisición de propiedad, planta y equipo	\$ -6,826,980	\$ -21,207,672
EFFECTIVO GENERADO EN CAMBIOS DE ACTIVOS Y PASIVOS	\$ -530,306,866	\$ -22,480,500
FLUJO DE EFECTIVO DE LAS ACTIVIDADES DE FINANCIACION		
(+) Capital Pagado	\$ 460,808,009	\$ 550,000,000
Flujo de Efectivo en actividades de financiación	\$ 460,808,009	\$ 550,000,000
Incremento (Disminución) neto del efectivo y equivalente a efectivo	\$ -63,952,648	\$ 48,400,199
Efectivo y equivalentes de efectivo al inicio del ejercicio	\$ 158,851,259	\$ 110,451,060
Efectivo y equivalente de efectivo al final del periodo.	\$ 94,898,610	\$ 158,851,259

Las notas 1 a la 14 son parte integral de los estados financieros



KATRIZZA MORELLI AROCA.
Gerente.



CARLOS ALBERTO ONATE
Revisor Fiscal
TP N 859-T



JOSE HILARIO GARCIA OJEDA.
Contador
TP N 68299-T

ESTADO DE CAMBIOS EN LA SITUACION FINANCIERA
(Valor expresado en pesos colombianos)

	31 de diciembre de	
	2016	2015
Los recursos financieros fueron provistos por:		
Excedente (Deficit) del Ejercicio	\$ 1,033,020	\$ -416,798,891
Más (menos) - Cargos (créditos) a resultados que no afectaron el capital de trabajo		
Depreciación de propiedades, planta y equipos	-	2,109,845
Capital de trabajo (utilizados) provistos por las operaciones	\$ 1,033,020	\$ -414,689,046
Recursos financieros generados por otras fuentes		
Aportes de Capital	\$ 460,808,009	\$ 550,000,000
Total de los recursos provistos	\$ 461,841,029	\$ 135,310,954
Los recursos fueron utilizados en:		
Adquisición de propiedad, planta y equipo	\$ 6,826,980	\$ 21,207,672
Adquisición de Cargos Diferidos	\$ 522,788,254	\$ -
Total de los recursos utilizados	\$ 529,615,235	\$ 21,207,672
Aumento (disminución) en el capital de trabajo	\$ -67,774,206	\$ 114,103,282
Análisis de los cambios en el capital de trabajo		
Aumento (disminución) en el activo corriente		
Disponibles	\$ -63,952,649	\$ 48,400,199
Deudores	\$ 691,631	\$ 1,272,828
Total activo corriente	\$ -63,261,018	\$ 49,673,027
Disminución (aumento) en el pasivo corriente		
Cuentas por pagar	\$ 1,052,848	\$ -74,498,416
Obligaciones Laborales	\$ 3,460,341	\$ 9,739,386
Otros Pasivos	\$ -	\$ 328,775
Total pasivo corriente	\$ 4,513,188	\$ -64,430,255
Aumento (disminución) en el capital de trabajo	\$ -67,774,206	\$ 114,103,282

Las notas 1 a la 14 son parte integral de los estados financieros

KATRIZZA MORELLI AROCA.
Gerente.

CARLOS ALBERTO OÑATE MARTINEZ.
Revisor Fiscal
TP N 859-T

JOSE HILARIO GARCIA OJEDA
Contador
TP N 68299-T

**NOTAS A LOS ESTADOS FINANCIEROS
POR LOS PERIODOS TERMINADO EN DICIEMBRE 31 DE 2016 Y 2015.**

NOTA No. 1 - ENTIDAD Y OBJETO SOCIAL

El SISTEMA INTEGRADO DE TRANSPORTE DE VALLEDUPAR SAS, fue constituida mediante documento privado 0000001 de Asamblea constitutiva de Valledupar del 22 de Noviembre de 2010, inscrita bajo el número 00019444 de del libro IX. Es una Empresa que tiene por objeto la prestación de servicios orientados a la gestión organización, construcción, planeación y la vigilancia y control operativo del Sistema Estrategico de Transporte Público Colectivo SETPC de Valledupar, de acuerdo con lo establecido en el numeral VII "organismos de ejecución" del documento Conpes 3656 del 26 de abril de 2010, para tal efecto podrá llevar a cabo todas aquellas actividades de naturaleza civil, comercial y los tramites judiciales o administrativos que sean necesarios para la prestación de dichos servicios El término de la duración es indefinido.

NOTA No. 2 - PRINCIPALES POLÍTICAS Y NORMAS CONTABLES

El Sistema Integrado de Transporte de Valledupar SAS lleva sus cuentas y prepara sus estados financieros de conformidad con las normas e instrucciones contables de la entidad que ejerce la inspección y vigilancia sobre la misma, así como las normas de contabilidad pública, establecidas en la resolución 356 del 05 de septiembre de 2007.

La información que se presenta corresponde a los años 2016 y 2015.

PRESENTACIÓN

Los Estados Financieros adjuntos reflejan la situación financiera del Sistema Integrado de Transporte de Valledupar SAS, de conformidad con los principios de contabilidad generalmente aceptados.

UNIDAD DE MEDIDA

La moneda utilizada por Sistema Integrado de Transporte de Valledupar SAS para registrar las transacciones efectuadas en reconocimiento de los hechos económicos, es el peso Colombiano

PERIODO CONTABLE

El Sistema Integrado de Transporte de Valledupar SAS al final de cada ejercicio social y por lo menos una vez al año, realiza un corte de sus cuentas, prepara y difunde Estados Financieros de propósito general.

CAUSACION

Los hechos economicos se reconocen en el periodo que se realizan y no solamente cuando sean recibidos son recibidos o pagados en efectivo o su equivalente.

TRANSACCIONES EN MONEDA EXTRANJERA

Las transacciones en moneda extranjera se contabilizan inicialmente con base en la tasa de cambio vigente en la fecha de la operación. Los saldos por recibir o pagar al fin del ejercicio son ajustados a la tasa de cambio de cierre y se deben reconocer un ingresos o un gasto financiero, según corresponda, salvo para los activos que no están en condiciones de utilización, en los cuales se debe contabilizarse la diferencia en cambio como un mayor valor del activo.

PROPIEDAD PLANTA Y EQUIPOS

Las propiedades, planta y equipos se contabilizan al valor histórico, La depreciación es calculada sobre los costos historicos, usando el metodo de linea recta con base en la vida útil de los mismos.

Las adiciones, mejoras y reparaciones que aumenten significativamente la vida útil del activo, se capitalizan e

La depreciación, se calcula con base en el método de línea recta, sobre la base de la vida útil probable de los activos así, 30 años para las edificaciones, 20 años para la maquinaria y equipos, 10 años para muebles, enseres y equipos de oficina, 10 años para equipos de transporte, 5 años para equipos de comunicación y computación.

VALUACIÓN

El Sistema Integrado de Transporte de Valledupar SAS, registra los hechos económicos al valor histórico y cuando es pertinente se ajusta por el efecto las variaciones en el poder adquisitivo de la moneda.

IMPORTANCIA RELATIVA O MATERIALIDAD

En los estados financieros y sus notas se revelan de manera integral los hechos económicos que en los años terminados en Diciembre 31 de 2016 y 2015, afectaron la situación financiera del Sistema Integrado de Transporte de Valledupar SAS, sus resultados y flujo de efectivos, como también los cambios en la posición financiera y el patrimonio. No existen hechos de tal naturaleza no revelados, que pudieran alterar las decisiones económicas de los usuarios de la información mencionada.

NOTA No. 3 - DISPONIBLE

Los saldos del disponible a diciembre 31 comprendían lo siguiente:

	2016	2015
Caja	\$ -	\$ -
Bancos	\$ 94,898,610	\$ 158,851,259
Total Disponible	\$ 94,898,610	\$ 158,851,259

NOTA No. 4 - DEUDORES

Los Deudores clientes a diciembre 31 se conforman de la siguiente manera:

	2016	2015
Anticipos o saldos a favor por impuestos	\$ 1,007,540	\$ 931,927
Otros Deudores	\$ 1,799,226	\$ 1,183,208
Total Deudores	\$ 2,806,766	\$ 2,115,135

NOTA No. 5 - PROPIEDAD PLANTA Y EQUIPOS

Las Propiedades Planta y Equipos a diciembre 31 se conforman de la siguiente manera:

	2016	2015
Muebles y Enseres	\$ 29,970,267	\$ 24,250,267
Equipos de Computación y Comunicación	\$ 14,563,750	\$ 2,673,750
Depreciación Acumulada	\$ -15,229,723	\$ -4,446,703
Total Propiedad Planta y Equipos	\$ 29,304,294	\$ 22,477,314

Durante el año 2016 se registro depreciación de activos fijos por valor de \$10.783.019 durante el año 2015 se efectuó depreciación por valor de \$ 2.109.844.54

NOTA No. 6 - OTROS ACTIVOS

Los Otros Activos a diciembre 31 se conforman de la siguiente manera:

	2016	2015
Gastos de Organización y puesta en marcha	\$ 1,594,472,922	\$ 1,071,684,668
Total Otros Activos	\$ 1,594,472,922	\$ 1,071,684,668

NOTA No. 7 - CUENTAS POR PAGAR

Las Cuentas por Pagar a diciembre 31 se conforman de la siguientes manera:

	2016	2015
Adquisicion de Bienes y Servicios	\$ -	\$ -
Acreedores	\$ -	\$ -
Retencion en la Fuente por Pagar	\$ 1,796,746	\$ 2,874,522
Impuestos Contribuciones y Tasas	\$ 2,025,188	\$ 388,255
Depositos Recibidos para terceros	\$ 363,537	\$ 363,537
Otras Cuentas por pagar	\$ 493,691	\$ -
Total Cuentas por Pagar	\$ 4,679,163	\$ 3,626,315

NOTA No. 8 - OBLIGACIONES LABORALES.

Las Obligaciones Laborales a diciembre 31 comprendía lo siguiente:

	2016	2015
Cesantias	\$ -	\$ -
Intereses sobre las Cesantias	\$ 1,333,090	\$ -
Vacaciones	\$ 13,150,666	\$ 15,571,485
Prima de Servicios	\$ 11,767,932	\$ 8,339,600
Prima de Vacaciones	\$ 5,316,821	\$ 4,241,837
Bonificacion de Recreacion	\$ 630,017	\$ 585,263
Total Obligaciones laborales	\$ 32,198,526	\$ 28,738,185

La compañía tiene dos (03) empleados de planta a los cuales durante el año 2016 y 2015, se le hicieron oportunamente los pagos a seguridad social, así mismo se cancelaron las vacaciones del Gerente (s), Del proyecto de contrataron 45 personas de apoyo a las distintas áreas que hacen parte del proyecto.

NOTA No. 9 - OTROS PASIVOS

Los Otros Pasivos a diciembre 31 comprenden lo siguiente:

	2016	2015
Otros Recuados a favor de terceros	\$ 882,270	\$ 882,270
Total Otros Pasivos	\$ 882,270	\$ 882,270

NOTA No. 10 CAPITAL SOCIAL

	2016	2015
Capital autorizados	\$ 2,320,000,000	\$ 1,720,000,000
Capital suscrito por cobrar	\$ -139,191,991	\$ -
Capital suscrito y pagado	\$ 2,180,808,009	\$ 1,720,000,000

El Capital suscrito y pagado corresponde a los dineros girados por

Gobernacion del Cesar \$696.000.000

Municipio de Valledupar \$1.484.808

NOTA No. 11 - OTROS INGRESOS

Los Otros Ingresos a diciembre 31 comprendían:

	<u>2016</u>	<u>2015</u>
Rendimientos Financieros	\$ 886,119	\$ 1,316,028
Extraordinarios	\$ 146,901	\$ 3,178,893
Total Otros Ingresos	\$ 1,033,020	\$ 4,494,920

Rendimientos Financieros generados en la cuenta de Bancolombia.

NOTA No. 12 - GASTOS DE ADMINISTRACIÓN

Los Gastos de Administración por los años terminados en diciembre 31 comprendían:

	<u>2016</u>	<u>2015</u>
SUELDOS DEL PERSONAL	\$ -	\$ 118,765,716
PRIMA DE VACACIONES	\$ -	\$ 4,972,426
PRIMA DE NAVIDAD	\$ -	\$ 11,059,224
VACACIONES	\$ -	\$ 20,695,664
BONIFICACIÓN ESPECIAL DE RECREACIÓN	\$ -	\$ 643,466
CESANTÍAS	\$ -	\$ 11,967,499
INTERESES A LAS CESANTÍAS	\$ -	\$ 1,041,645
CAPACITACIÓN BIENESTAR SOCIAL Y ESTÍMULOS	\$ -	\$ 1,856,000
VIÁTICOS	\$ -	\$ 6,229,010
PRIMA DE SERVICIOS	\$ -	\$ 17,889,642
APORTES A CAJAS DE COMPENSACIÓN FAMILIAR	\$ -	\$ 4,754,000
COTIZACIONES A SEGURIDAD SOCIAL EN SALUD	\$ -	\$ 7,070,123
COTIZACIONES A RIESGOS PROFESIONALES	\$ -	\$ 634,400
COTIZACIONES A ENTIDADES ADMINISTRADORAS DEL RÉGIM	\$ -	\$ 14,296,083
APORTES AL ICBF	\$ -	\$ 2,494,800
APORTES AL SEN	\$ -	\$ 415,200
APORTES ESAP	\$ -	\$ 593,600
APORTES A ESCUELAS INDUSTRIALES E INSTITUTOS TÉCNI	\$ -	\$ 1,188,500
COMISIONES HONORARIOS Y SERVICIOS	\$ -	\$ 66,833,514
VIGILANCIA Y SEGURIDAD	\$ -	\$ 766,657
MATERIALES Y SUMINISTROS	\$ -	\$ 15,447,220
MANTENIMIENTO	\$ -	\$ 3,742,309
SERVICIOS PÚBLICOS	\$ -	\$ 13,020,334
ARRENDAMIENTO	\$ -	\$ 25,143,330
VIÁTICOS Y GASTOS DE VIAJE	\$ -	\$ 22,163,045
IMPRESOS PUBLICACIONES	\$ -	\$ 583,300
FOTOCOPIAS	\$ -	\$ 476,930
COMUNICACIONES Y TRANSPORTE	\$ -	\$ 1,686,100
Seguros Generales	\$ -	\$ 31,149,539
SERVICIOS DE ASEO CAFETERÍA RESTAURANTE Y LAVAND	\$ -	\$ 6,516,500
GASTOS LEGALES	\$ -	\$ 1,642,906
CUOTA DE FISCALIZACIÓN Y AUDITAJE	\$ -	\$ 2,280,520
Total Gastos de Administración	\$ -	\$ 418,019,202

NOTA No. 13 - Otros Gastos no Operacionales

Los Otros Gastos no Operacionales a diciembre 31 comprendían:

	2016	2015
Depreciación	\$ -	\$ 2,109,845
Financieros	\$ -	\$ 1,164,765
Total Provisiones y Agotamientos	\$ -	\$ 3,274,609

NOTA No. 14 - Cuentas de orden

Activo

Las cuentas de activos en el proyecto están representadas así:

	2016	2015
Anticipos y avances	\$ 250,244,951	\$ 2,095,030
	\$ 250,244,951	\$ 2,095,030

Pasivo

Las cuentas de pasivos en el proyecto están representadas así:

	2016	2015
Cuentas por pagar	\$ -	\$ -
Rendimientos Financieros Nación	\$ 22,962,031	\$ 13,534,584
Rendimientos Financieros Aportes entes Territoriales	\$ 71,427,274	\$ 39,996,769
Depositos recibidos de contratos	\$ 1,770,714,937	\$ 435,403,961
	\$ 1,865,104,242	\$ 488,935,314

Ingresos

Los ingresos en el proyecto están representadas así:

	2016	2015
Aportes Nación	\$ 22,150,695,471	\$ 22,150,695,471
Aportes Nación Birf	\$ 11,263,290,680	\$ -
Aportes Convenio Gobernación del Cesar	\$ 22,967,465,705	\$ 17,922,170,653
Aportes Convenio Municipio de Valledupar	\$ 10,287,362,000	\$ 4,287,362,000
Convenio Gobernación Redes	\$ 752,183,663	\$ 752,183,663
Convenio Gobernación del Cesar Calle 44	\$ 5,919,270,181	\$ 4,513,784,725
Convenio Gobernación del Cesar Avenida Simón Bolívar	\$ 10,673,554,003	\$ 5,082,644,763
	\$ 84,013,821,702	\$ 54,708,841,275

Gastos

Los Gastos en el proyecto están representadas así:

	2016	2015
Redes de Servicio Público	\$ 15,775,942,462	\$ 6,135,619,047
Espacio Público y vías	\$ 8,559,489,420	\$ 6,010,215,445
Supervisión e Interventorías	\$ 5,539,885,217	\$ 3,764,709,600
Infraestructura Vial	\$ 32,356,154,221	\$ 17,792,466,024
Gerencia de Proyectos	\$ 6,652,165,250	\$ 5,173,018,787
Compra de Predios	\$ 935,646,296	\$ 106,016,221
	\$ 69,819,282,867	\$ 38,982,045,124

Dando cumplimiento al punto 5° del artículo 291 del Código de Comercio presentamos los indicadores financieros correspondientes a diciembre 31, así:

	2016	2015
Liquidez		
Solvencia	0.98	0.97
Concentracion del pasivo	100.00	100.00
Capital de trabajo neto	59,945,418	127,719,624
Apalancamiento total	0.02	0.03
# REF	2.19%	2.65%



Señores
ASAMBLEA DE ACCIONISTAS.

La Ciudad

Nosotros, el Representante legal y contador general certificamos que hemos preparado los Estados Financieros Básicos: Balance General, Estado de Actividad Financiera, Económica, social y Ambiental, Estado de Cambios en el Patrimonio, Flujo de efectivo y Cambio en la Situación Financiera a Diciembre 31 de 2016, de acuerdo con la Ley 298 de 1996 y Resolución 354 de 2007 incluyendo sus correspondientes Notas que forman un todo indivisible con estos.

Los procedimientos de valuación, valoración y presentación han sido aplicados uniformemente con los del año inmediatamente anterior y reflejan razonablemente la Situación Financiera de la Empresa al 31 de Diciembre de 2016, así como los Resultados de sus Operaciones, los Cambios en el Patrimonio y además estados:

- a. Las cifras incluidas son fielmente tomadas de los libros oficiales y auxiliares respectivos.
- b. No hemos tenido conocimiento de irregularidades que involucren a miembros de la Administración o empleados, que puedan tener efecto de importancia relativa sobre los estados financieros enunciados.
- c. Garantizamos la existencia de los activos y pasivos cuantificables, así como sus derechos y obligaciones registrados de acuerdo con cortes de documentos y con las acumulaciones y compensaciones contables de sus transacciones en el ejercicio. Valuados utilizando métodos de reconocido valor técnico.
- d. Confirmamos la integridad de la información proporcionada puesto que todos los hechos económicos, han sido reconocidos en ellos.
- e. Los hechos económicos se han registrado, clasificado, descrito y revelado dentro de los Estados Financieros Básicos y sus respectivas notas, incluyendo sus gravámenes, restricciones a los activos; pasivos reales y contingentes, así como también las garantías que hemos dado a terceros; y,
- f. No se han presentado hechos posteriores a la fecha de elaboración del Balance (16 de Marzo 2.017) en espera de la Asamblea de Socios que por estatutos de la empresa se debe hacer en la Segunda quincena de Marzo del 2.017 si en el curso del período que sigue a ella se requieran ajuste o revelaciones en los estados financieros o en las notas subsecuentes, lo haremos saber.

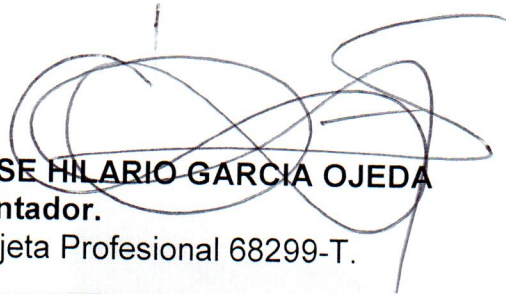
- g. La empresa ha cumplido con las normas de Seguridad Social de acuerdo con el Decreto 1406/99 y el pago oportuno de sus obligaciones parafiscales.
- h. En cumplimiento del artículo 1° de la Ley 603/2000 declaramos que el software utilizado tiene la licencia correspondiente y cumple por tanto con las normas de derecho de autor.

Dado en Valledupar a los 16 días del mes de Marzo del año 2017.

Cordialmente,



KATRIZZA MORELLI AROCA.
Representante Legal.



JOSE HILARIO GARCIA OJEDA
Contador.
Tarjeta Profesional 68299-T.

