

a Valledupar la estamos transformando para tu Futuro...




NIT: 900.404.948-6

BALANCE GENERAL
(Valor expresado en pesos colombianos)

	Nota	31 de diciembre de	
		2014	2013
ACTIVO			
ACTIVO CORRIENTE			
Efectivo	3	\$ 110,451,060	\$ 568,386,146
Deudores	4	\$ 842,307	\$ 202,821
Total Activo Corriente		\$ 111,293,367	\$ 568,588,967
ACTIVO NO CORRIENTE			
Propiedad, Planta y Equipo - Neto	5	\$ 3,379,487	\$ 5,264,149
Otros Activos	6	\$ 1,071,684,667	\$ 569,327,299
Total Activo No Corriente		\$ 1,075,064,154	\$ 574,591,448
Total del Activo		\$ 1,186,357,521	\$ 1,143,180,415
PASIVO Y PATRIMONIO			
PASIVO CORRIENTE			
Cuentas por Pagar	7	\$ 78,124,731	\$ 199,862,733
Obligaciones Laborales y de seguridad social	8	\$ 18,998,799	\$ 21,556,935
Otros Pasivos	9	\$ 553,495	\$ -
Total Pasivo Corriente		\$ 97,677,025	\$ 221,419,668
Total del Pasivo		\$ 97,677,025	\$ 221,419,668
PATRIMONIO INSTITUCIONAL			
Capital Suscrito y Pagado		\$ 1,170,000,000	\$ 984,992,000
Perdida (Excedentes) del Ejercicio.		\$ -18,088,251	\$ 1,579,244
Perdidad o (deficit) Acumulados.		\$ -63,231,253	\$ -64,810,497
Total del Patrimonio		\$ 1,088,680,496	\$ 921,760,747
Total del Pasivo y Patrimonio		\$ 1,186,357,521	\$ 1,143,180,415
CUENTAS DE ORDEN			
Cuentas de orden Deudoras		303,136,492,482	288,461,095,366
Cuentas de orden Acreedoras		345,527,741,162	336,680,455,355

Las notas 1 a la 13 son parte integral de los estados financieros


LUIS G RIVERA ARIAS.
Gerente (S)


CARLOS ALBERTO OÑATE MARTINEZ.
Revisor Fiscal
TP N 859-T.


JOSE HILARIO GARCIA OJEDA
Contador.
TP N 68299-T

Adjunto Certificación

Adjunto Dictamen

Calle 17 # 12 - 24 PBX: 580 3729 - 580 3058 / Valledupar
www.siva.com.co

a Valledupar la estamos transformando para tu Futuro...



NIT: 900.404.948-6

ESTADO DE ACTIVIDAD FINANCIERA, ECONOMICA, SOCIAL Y AMBIENTAL.
(Valor expresado en pesos colombianos)

	Nota	31 de diciembre de	
		2014	2013
Ingresos operacionales		\$ -	\$ -
Total Ingresos Operacionales		\$ -	\$ -
Costos y Gastos Generales			
Costos de operación		\$ -	\$ -
Excedente Bruto		\$ -	\$ -
Gastos Operacionales de Administración	12	\$ 16,920,226	\$ -
Total Gastos		\$ 16,920,226	\$ -
Deficit Operacional		\$ -16,920,226	\$ -
Ingresos no operacionales	11	\$ 895,197	\$ 1,579,244
Gastos no Operacionales	13	\$ 2,063,222	\$ -
Excedente (Deficit) del Ejercicio		\$ -18,088,251	\$ 1,579,244

Las notas 1 a la 13 son parte integral de los estados financieros


LUIS G. RIVERA ARIAS
Gerente (S)

Adjunto Certificación


CARLOS ALBERTO OÑATE MARTINEZ
Revisor Fiscal
TP N 859-T

Adjunto Dictamen


JOSE HILARIO GARCIA OJEDA
Contador
TP N 68299-T

a Valledupar la estamos transformando para tu Futuro...




NIT: 900.404.948-6

ESTADO DE CAMBIOS EN EL PATRIMONIO
(Valores expresados en pesos colombianos)

SALDO DE PATRIMONIO A 31 DE DICIEMBRE DE 2013.	921,760,747.00
VARIACIONES PATRIMONIALES DURANTE AL AÑO 2014	166,919,749.00
VARIACION PATRIMONIAL	<u>1,088,680,496.00</u>

DETALLE DE LAS VARIACIONES PATRIMONIALES	PERIODO	
	2014	2013
INCREMENTOS		
Perdida (Excedentes) del Ejercicio.	-18,088,251	1,579,244
Perdidad o (deficit) Acumulados.	-64,810,497	0
Capital Fiscal	185,008,000	984,992,000

Las notas 1 a la 13 son parte integral de los estados financieros


LUIS G. RIVERA ARIAS
Gerente (S)


CARLOS ALBERTO OÑATE MARTINEZ
Revisor Fiscal
TP N 859-T


JOSE HILARIO GARCIA OJEDA
Contador
TP N 68299-T

a Valledupar la estamos transformando para tu Futuro...



ESTADO DE FLUJOS DE EFECTIVO
(Valor expresado en pesos colombianos)

NIT: 900.404.948-6

31 de diciembre de

FLUJO DE EFECTIVO DE LAS ACTIVIDADES DE OPERACIÓN

	2014	2013
Excedente (Deficit) del Ejercicio	\$ -18,088,251	\$ 1,579,244
Movimientos de partidas que no involucran efectivo		
Depreciación de propiedades, planta y equipos	\$ 1,884,662	\$ -
Amortización	\$ -	\$ -
Cambios en los activos y pasivos que proveyeron (usaron) efectivo		
(+) Cuentas por Pagar	\$ -121,738,002	\$ -23,851,524,635
(+) Obligaciones Laborales	\$ -2,558,136	\$ 7,714,279
(+) Otros Pasivos	\$ 553,495	\$ -16,579,796
Efectivo Generado en la operación	\$ -139,946,232	\$ -23,858,810,908


CAMBIOS EN ACTIVOS Y PASIVOS


(-) Deudores	\$ -639,486	\$ 24,061,050,513
(-) Adquisición de Cargos Diferidos	\$ -502,357,368	\$ -349,909,864
(-) Adquisición de propiedad, planta y equipo	\$ -	\$ -
EFFECTIVO GENERADO EN CAMBIOS DE ACTIVOS Y PASIVOS	\$ -502,996,854	\$ 23,711,140,649

FLUJO DE EFECTIVO DE LAS ACTIVIDADES DE FINANCIACION

(+) Capital Pagado	\$ 185,008,000	\$ 656,992,000
Flujo de Efectivo en actividades de financiación	\$ 185,008,000	\$ 656,992,000
Incremento (Disminución) neto del efectivo y equivalente a efectivo	\$ -457,935,086	\$ 509,321,741
Efectivo y equivalentes de efectivo al inicio del ejercicio	\$ 568,386,146	\$ 59,064,405
Efectivo y equivalente de efectivo al final del periodo.	\$ 110,451,060	\$ 568,386,146

Las notas 1 a la 13 son parte integral de los estados financieros


LUIS G RIVERA ARIAS.
Gerente (S)


CARLOS ALBERTO ONATE
Revisor Fiscal
TP N 859-T


JOSE HILARIO GARCIA OJEDA.
Contador
TP N 68299-T

a Valledupar la estamos transformando para tu Futuro...



NIT: 900.404.948-6

ESTADO DE CAMBIOS EN LA SITUACION FINANCIERA
(Valor expresado en pesos colombianos)

	31 de diciembre de	
	2014	2013
Los recursos financieros fueron provistos por:		
Excedente (Deficit) del Ejercicio	\$ -18,088,251	\$ 1,579,244
Más (menos) - Cargos (créditos) a resultados que no afectaron el capital de trabajo		
Depreciación de propiedades, planta y equipos	1,884,662	\$ -
Amortización	\$ -	\$ -
Capital de trabajo (utilizados) provistos por las operaciones	\$ -16,203,589	\$ 1,579,244
Recursos financieros generados por otras fuentes		
Aportes de Capital	\$ 185,008,000	\$ 656,992,000
Total de los recursos provistos	\$ 168,804,411	\$ 658,571,244
Los recursos fueron utilizados en:		
Adquisición de propiedad, planta y equipo	\$ -	\$ -
Adquisición de Cargos Diferidos	\$ 502,357,368	\$ 349,909,864
Total de los recursos utilizados	\$ 502,357,368	\$ 349,909,864
Aumento (disminución) en el capital de trabajo	\$ -333,552,957	\$ 308,661,380
Análisis de los cambios en el capital de trabajo		
Aumento (disminución) en el activo corriente		
Disponible	\$ -457,935,086	\$ 509,321,741
Deudores	\$ 639,486	\$ -24,061,050,513
Total activo corriente	\$ -457,295,600	\$ -23,551,728,772
Disminución (aumento) en el pasivo corriente		
Créditos Ordinarios Corto Plazo	\$ -121,738,002	\$ -23,851,524,635
Obligaciones Laborales	\$ -2,558,136	\$ 7,714,279
Otros Pasivos	\$ 553,495	\$ -16,579,796
Total pasivo corriente	\$ -123,742,643	\$ -23,860,390,152
Aumento (disminución) en el capital de trabajo	\$ -333,552,957	\$ 308,661,380

Las notas 1 a la 13 son parte integral de los estados financieros

LUIS G. RIVERA ARIAS
Gerente(S)

CARLOS ALBERTO OÑATE MARTINEZ.
Revisor Fiscal
TP N 859-T

JOSE HILARIO GARCIA OJEDA
Contador
TP N 68299-T